



MOUNTAIN AGRO-ECOSYSTEMS
ACTION NETWORK

PROTOCOLO PARA LA IMPLEMENTACION DE MEDIDAS DE VIGILANCIA, PREVENCIÓN Y CONTROL FRENTE AL COVID-19

En las diferentes fases
de la actividad agrícola



Este material ha sido elaborado por personas voluntarias que trabajan en el medio rural del país. Con el apoyo del proyecto NAM Perú, CITE AGROPECUARIO CEDEPAS NORTE y CEDEP AYLLU. Con la finalidad que sirva de guía de información a la pequeña agricultura familiar ecológica y pueda ser aplicado en cada zona.



Colaboradores:

Bertha Tito Accostupa
Cristina Mercado Flores
Demetrio Javier Aponte Elera
Eliezer Velásquez Guerrero
Francisca Soledad Medrano Quispe
Gary Giovanni Carranza Jara
Guido Vega Moreno
Héctor Arturo Córdova Machacay
José Luis Ruiz Caro Malpartida
Karen Gamarra Mamani
Luis Antonio Ravello Gutiérrez
Mirian Pérez Espinoza
Rubén Ortega Molero
Judith Verónica Avila Jorge

Material producido por:

Wilmary Vanessa Colmenarez Vizcaya

Diseño y Diagramación

Dalila Tomás Huapaya

Ilustración

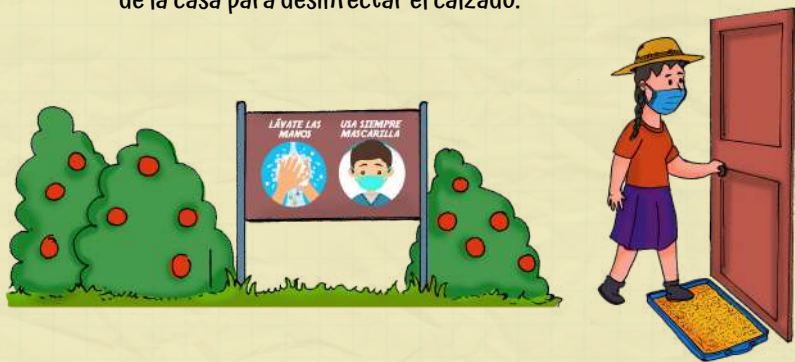
Roy Lee López Félix

Perú, 2020

1.

Recomendaciones para la realización de las actividades en el proceso de siembra, cuidado y mantenimiento del cultivo:

- a. Se deberá ubicar en la chacra información sobre las medidas de protección, formas de contagio e indicaciones de las normas de higiene que se deben cumplir. Al momento de retornar, se recomienda colocar un pediluvio al ingreso de la casa para desinfectar el calzado.



Grupo Digital Schneider



- b. Los jornaleros deben obligatoriamente hacer uso de la mascarilla en todo momento y mantener una distancia de 2 metros como mínimo. Se puede utilizar la separación de los surcos como referencia.

- c. Asegurarse que el personal que va a laborar no presente síntomas de presencia de Covid-19, como; fiebre, tos, falta de aire, caso presente, no debe ingresar y deberá ser referido a un centro de salud.



- d. Previo inicio de las labores agrícolas, compartir información a los jornaleros u operarios sobre todos los protocolos y reglas que se deben cumplir en la parcela.



- e. Verificar que en todas las actividades productivas los jornaleros cumplan con el lavado y desinfección de manos.


- f. Para el consumo de los alimentos se recomienda llevar su propio cubierto, mantener el distanciamiento y realizar el lavado de manos.



9. Evitar momentos de conversación antes, durante y después de las labores; en caso de ser necesario, mantener la distancia y hacerlo en el menor tiempo posible.

h.

Realizar la limpieza y desinfección permanente de las herramientas y equipos que utilicen para la labor agrícola, para algunos materiales se recomienda la solarización.



i.

Cada jornalero deberá contar con una mantada o saco para colocar la cosecha, conservando la distancia establecida y respetando su área de trabajo.

j.

Organizarse para comprar las semillas e insumos a un proveedor local, para que posteriormente sean separados y empacados por la cantidad requerida.



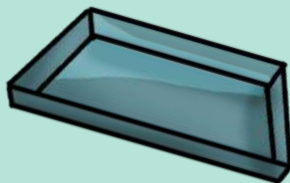

2

Recomendaciones a seguir en la fase de acopio, almacenamiento y postcosecha.



- a. Los agricultores deberán designar a un responsable para monitorear que se cumpla con las medidas de prevención y control frente al COVID-19.

- b. Colocar un pediluvio a la entrada del almacén, Implementar un lavamanos y procurar contar con un termómetro para el control de temperatura del personal.



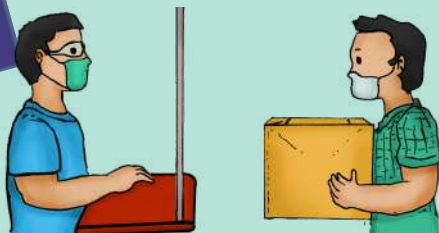
- c. Usar ropa de trabajo distinta a la ropa de casa.




d. Reforzar la limpieza y desinfección tanto de las áreas del establecimiento como de equipos y materiales.



e. Informar al personal sobre el uso obligatorio de mascarilla de manera adecuada, tapando nariz y boca, uso de elementos de protección (toca, guantes, gafas, mandil, según corresponda).



f. La recepción de productos, envases y materiales se debe realizar sin contacto directo entre el personal de acopio y personal de campo (agricultor o transportista). Se debe designar un área concreta para la recepción.



g. Contar con tarimas/parihuelas para almacenamiento, no colocar los productos directamente sobre el piso.



En cuanto a los productos se deberá envasar y empacar en cantidades que faciliten su distribución y comercialización para evitar la manipulación del producto (por ejemplo, en bolsas de 1kg, 5kg, etc.).

h.



i.

Contar con tachos de basura con bolsa, además con un tacho exclusivo para materiales descartables (mascarilla y guantes).

j.

El despacho del producto se debe realizar siguiendo las medidas de seguridad, entre el personal de acopio y el personal externo (transportista).



k.

El transportista y el ayudante deben hacer uso obligatorio de la mascarilla durante todo el proceso y contar con un kit de limpieza y desinfección.

l.

El vehículo debe desinfectarse con frecuencia, se recomienda tener las ventanas abiertas para una adecuada ventilación.



3

Recomendaciones a seguir en la fase de comercialización:

- a. El transportista encargado del traslado de los productos, debe contar con todos los elementos de protección personal (EPP), y todos sus documentos en regla en tiempos de COVID-19.



- b. En las zonas de ingreso de cada distrito o comunidad se recomienda implementar un mecanismo de desinfección para las unidades de transportes, aplicando la rastreabilidad.



- C. Los envases, empaques, jabs y otros, deben ser desinfectados antes de utilizar para el transporte de productos.



- d. En caso de productos perecibles, para conservar los productos en el traslado se debe usar un cooler u otro tipo de envase que permita su conservación.

- e. El personal dedicado a la carga y descarga de productos tanto en el campo como en los mercados, debe hacer uso obligatorio de mascarilla y guantes.



- f. Es recomendable que todos los actores se limiten a realizar las acciones necesarias dentro del predio



- g. En tiempos de descanso evitar grupos.

3.1

Ferias locales/mercados itinerantes de productores

- a. La movilidad y los productos deben ser desinfectados ante de ingresar al mercado o feria.

- b. Al ingreso de la feria o mercado, los trabajadores, consumidores y terceros, deberán lavarse y desinfectarse las manos con agua y jabón. Alternativamente, si no se cuenta con agua y jabón, usar una solución de alcohol en gel y control de temperatura

Al momento de toser, cubrirse la boca con la flexura del codo y no tocarse la cara.



- c. Se recomienda coordinar con la municipalidad, policía y la dirección de salud para que implementen acciones de apoyo.


d. El ingreso de las personas debe ser de manera organizada y controlada, el uso de mascarilla en todo momento es obligatorio.

e. Los vendedores deben obligatoriamente hacer uso de los elementos de protección personal (mascarilla, mameluco, guantes, protector facial).

f. Para la protección del vendedor y el consumidor se recomienda el uso de barreras físicas (cinta plástica, mamparas u otros) para garantizar el distanciamiento.

g. Es recomendable que los consumidores lleven sus bolsas, en caso contrario, la bolsa que entrega el vendedor debe ser desinfectada correctamente (bolsas reutilizables).





h.

Para realizar los pagos, se recomienda establecer un mecanismo que impida que este proceso se haga directamente para minimizar el riesgo de contagio.


i.

Difusión y comunicación, de manera continua sobre las recomendaciones y medidas para evitar la transmisión de virus.



SOLUCIONES DESINFECTANTES CONTRA EL COVID 19

en la agricultura



Solución clorada al 0.2% para pediluvios

Preparación de 1 L de solución

Concentración de lejía comercial al 4%



Concentración de lejía comercial al 5%



Solución clorada al 0.5% para desinfectar herramientas de trabajo y superficies del centro de acopio de la cosecha

Preparación de 1 L de solución

Concentración de lejía comercial al 4%



Concentración de lejía comercial al 5%




Solución clorada al 1% para desinfectar unidades de transportes de alimentos

Preparación de 1 L de solución

Concentración de lejía comercial al 4%



Concentración de lejía comercial al 5%





CITE agropecuario

Cedepas Norte

